



Sommaire

Programme d'achat de produits locaux 1

Situation dans le Nord 2

- Résumé
- Riz
- Maïs
- Haricot

Situation dans le Sud3

- Résumé
- Riz
- Maïs
- Haricot

Coin des Statistiques 4

- Tableaux des prix

Rédaction

Rideler PHILIUS Georges B. BOLIVAR
Armonis Jr ANILYSSE Charlie B. VICIERE
Jⁿ Marie Aris VALERE Gary MATHIEU

Responsable de Rédaction :
Rideler PHILIUS

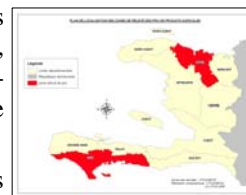
Mise en page
Armonis Jr ANILYSSE
Rideler PHILIUS

Dépôt légal # 07-07-411
Bibliothèque Nationale d'Haïti

Financement :
AMBASSADE DE FRANCE EN HAÏTI
Service de Coopération et d'Action
Culturelle
(SCAC)

PROGRAMME D'AIDE ALIMENTAIRE FRANÇAISE / VOLET COLLECTE DE DONNÉES

Le Programme d'Aide Alimentaire Française, mis en œuvre en 2005 par la Coopération Française vise, à améliorer la sécurité alimentaire à travers l'augmentation de la production vivrière nationale. Ce programme comprend trois volets:



- Achat et distribution de semences de variétés améliorées;
- Achat de produits locaux, notamment maïs, haricot et riz;
- Collecte de données.

Le Volet Collecte de Données, exécuté par le Service de Statistiques Agricoles du MARNDR, vient en appui à celui d'achat de produits locaux et permet d'établir une base de données fiables, pertinentes et actualisées. Ces données portent sur la disponibilité des produits cités, les prix à la production et les facteurs comme la pluviométrie, les intrants, le coût du transport qui puissent influencer la production et la formation des prix.

Les actions du Volet sont implantées dans les Départements du Nord et du Sud. Un échantillon de 37 marchés communaux est constitué. Le marché est choisi en fonction du flux des produits y observés généralement.

Ce douzième numéro du bulletin traite des informations collectées en novembre 2007 sur le riz local, le maïs et le haricot au niveau des 18 marchés suivants :

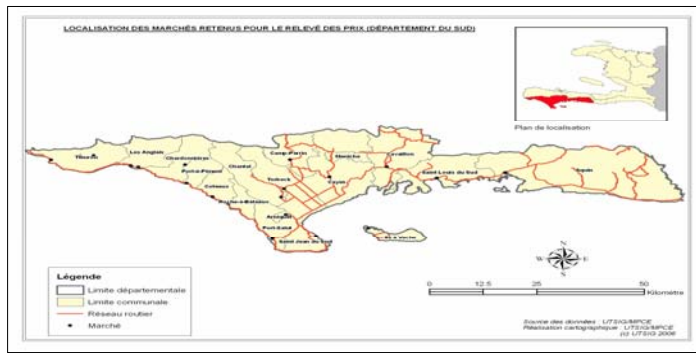
- Nord : Saint-Raphaël, Acul du Nord, Grande-Rivière du Nord, Limonade, Pilate, Plaisance, Borgne et Dondon.
- Sud : Cavailon, Canse, Ducis, Chantal, Camp-Perrin, Arniquet, Cayes,

*Contacts : Service de Statistiques Agricoles (SSA) / MARNDR
Route Nle #1, Tabarre - Haïti
Tél : 511-3864 / 516-3110
Courriel : statistiquesagricoles@hotmail.com*

Localisation des marchés suivis/Nord



Localisation des marchés suivis/Sud



Situation dans le Nord

Hormis le riz TCS10, les autres produits suivis dans le nord ont, au cours du mois de novembre 2007, connu un accroissement de prix par rapport au mois précédent.

Tableau # 1 : Prix moyens, en gourdes/livre, des produits de septembre à octobre 2007

Produit	Septembre 2007	Octobre 2007	Novembre 2007
Riz Cica 8	11.40	11.15	11.25
Riz TCS 10 (l'Estère)	13.05	13.20	13.15
Maïs Grain	3.20	3.80	4.85
Maïs moulu local	6.15	6.45	7.25
Pois sec noir	24.30	23.95	23.95
Pois sec rouge	22.90	22.00	22.70

Source : MARNDR/CPSECE/DEAP/Service de Statistiques Agricoles (SSA)

Le prix moyen des variétés de riz local (Cica8 et TCS10) a atteint les 12.20 gourdes/livre. La livre de riz TCS10 s'est vendue plus chère, soit 13.15 gourdes.

Le prix moyen du maïs en grain s'est élevé à 4.85 gourdes/livre et celui du maïs moulu, à 7.25 gourdes/livre.

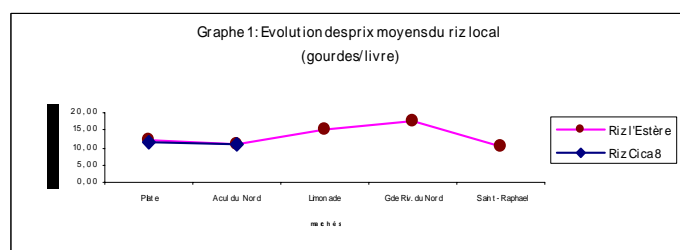
Le prix moyen du haricot sec noir a été de 23.95 gourdes/livre et celui du rouge, 22.70 gourdes/livre.

Le riz local a été plus ou moins disponible sur la plupart des marchés suivis dans le Nord.

Le maïs (en grain et moulu) a été abondant à Saint-Raphaël, Acul du Nord et plus ou moins disponible sur les autres marchés.

La disponibilité du haricot sec (noir et rouge) a été relativement élevée à Plaisance, Saint-Raphaël et faible à Acul du Nord et Limonade.

RIZ

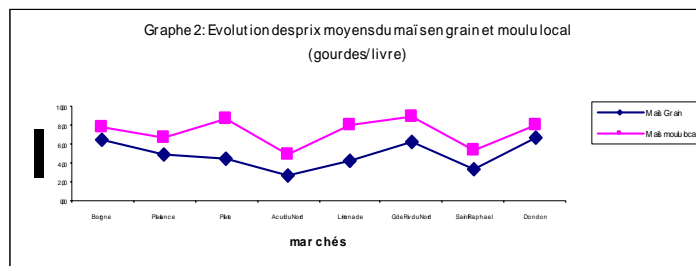


Le prix moyen du riz Cica8 pour le mois de novembre 2007 s'est élevé à 11.25 gourdes/livre, variant entre 11.05 gourdes/livre, à Acul du Nord et 11.45 gourdes/livre, à Pilate. Celui du riz TCS10 a atteint les 13.15 gourdes/livre avec une variation de 10.20 gourdes/livre, à Saint-Raphaël et 17.50 gourdes/livre, à Grande Rivière du Nord.

En novembre 2007, le prix moyen du riz Cica8 a augmenté de 1% alors que celui du riz TCS10 a légèrement diminué, 0.4%, par rapport à octobre 2007.

Le riz Cica8 a été relativement abondant sur les marchés de Pilate et d'Acul du Nord. Le riz TCS10, l'a été sur le marché de Saint-Raphaël mais plus ou moins disponible à Acul du Nord, Limonade, Pilate et rare à Grande Rivière du Nord.

MAIS

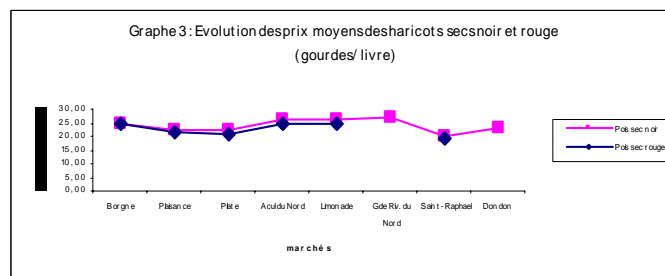


En novembre 2007, le prix moyen du maïs en grain a atteint les 4.85 gourdes/livre, variant entre 2.50 gourdes/livre, à Acul du Nord et 6.65 gourdes/livre, à Dondon. Celui du maïs moulu a été de 7.25 gourdes/livre avec un minimum de 4.80 gourdes/livre, à Acul du Nord et un maximum de 8.95 gourdes/livre, à Grande Rivière du Nord.

Les prix moyens du maïs, en grain et moulu, ont maintenu la tendance haussière avec respectivement 28% et 12% par rapport à octobre 2007. Ces hausses de prix seraient liées à la suite du passage du Cyclone NOEL (30 oct. - 2 nov. 2007) qui a réduit considérablement les volumes d'activités sur la plupart des marchés du Nord.

La disponibilité du maïs (en grain et moulu) a été relativement élevée sur les marchés de Saint-Raphaël et Acul du Nord, plus ou moins normale à Dondon, Plaisance et faible sur les quatre autres marchés.

HARICOTS SECS



En novembre 2007, le haricot sec noir a affiché un prix moyen de 23.95 gourdes/livre, oscillant entre 20.05 gourdes/livre, à Saint-Raphaël et 26.90 gourdes/livre, à Grande Rivière du Nord. La livre de haricot sec rouge s'est vendue en moyenne à 22.70 gourdes, se situant entre 19.40 gourdes, à Saint-Raphaël et 25.00 gourdes/livre, à Borgne/ Acul du Nord.

En comparaison avec les prix d'octobre 2007, le prix moyen du haricot sec noir s'est révélé stable alors que celui du haricot sec rouge a accusé une hausse de 3% au mois de novembre 2007.

Le haricot sec, noir et rouge, a été peu disponible à Limonade, Acul du Nord, abondant à Saint-Raphaël, Plaisance et en situation normale sur les autres marchés du Nord. Notons la forte demande du haricot sec noir à des fins de plantations sur la plupart des marchés du Nord.

Sommaire du Sud

Les prix des produits suivis dans le Sud « riz, maïs et haricots secs » ont, en novembre 2007, maintenu la tendance haussière poursuivie depuis le mois d'octobre 2007.

Tableau # 2 : Prix moyens, en gourdes/livre, des produits de septembre à novembre 2007

Produits	Septembre 2007	Octobre 2007	Novembre 2007
Riz Prosequisa	12.85	13.90	14.58
Riz Bab Roma	13.05	13.90	14.40
Riz Yasmine	13.75	14.55	14.65
Maïs Grain	2.95	4.00	4.65
Maïs moulu local	5.05	6.05	7.05
Pois sec noir	21.60	21.80	25.30
Pois sec rouge	22.35	22.65	25.35

Source : MARNDR/CPSECE/DEAP/Service de Statistiques Agricoles (SSA)

Le prix moyen de la livre de riz local s'est élevé à 14.54 gourdes/livre. La variété *Yasmine* a affiché le niveau de prix le plus élevé, soit 14.65 gourdes/livre.

La livre de maïs en grain s'est vendue en moyenne à 4.65 gourdes et celle du maïs moulu, à 7.05 gourdes.

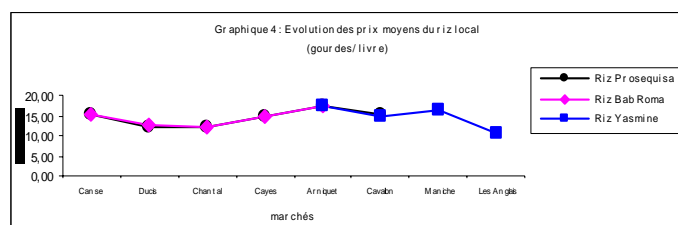
Le prix moyen du haricot sec noir s'est élevée à 25.30 gourdes/livre et celui du rouge, à 25.35 gourdes/livre.

Le riz local, abondant sur les marchés de Chantal et Ducis (Torbeck) a été peu disponible à Maniche, Cavaillon et en situation normale sur les autres marchés.

Hormis les marchés de Tiburon et de Canse(Cayes), la disponibilité du maïs, en grain et moulu, s'est révélée importante sur les autres marchés du Sud.

Le haricot sec noir a été plus ou moins disponible alors que le haricot sec rouge, très rare.

RIZ

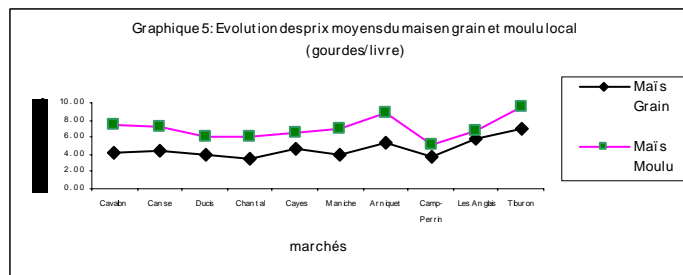


En novembre 2007, le prix moyen des trois principales variétés de riz retenues dans le Sud a atteint les 14.55 gourdes/livre, variant entre 10.30 gourdes/livre, à Les Anglais et 17.15 gourdes/livre, à Arniquet.

Par rapport au mois d'octobre 2007, Les prix moyens des variétés de riz local « Prosequisa et Bab Roma » ont connu des hausses respectives de 5% et de 4% alors que celui du riz Yasmine n'a augmenté que de 0.7%.

Les variétés « Bab Roma et Prosequisa » ont été abondantes à Chantal, Ducis(Torbeck) et plus ou moins disponibles sur les autres marchés du Sud. La variété Yasmine a été en situation normale à Arniquet, Les Anglais et rare sur les marchés de Maniche et de Cavaillon.

MAIS

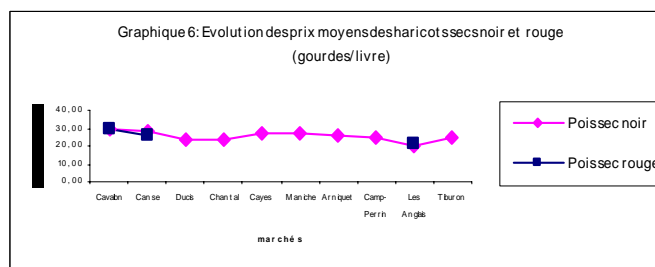


En novembre 2007, le prix moyen du maïs en grain s'est élevé à 4.65 gourdes/livre, variant entre 3.60 gourdes/livre, à Chantal et 6.95 gourdes/livre, à Tiburon. Celui du maïs moulu a été de 7.05 gourdes/livre avec un minimum de 5.20 gourdes/livre, à Camp-Perrin et un maximum de 9.50 gourdes/livre, à Tiburon.

Les prix moyens du maïs, en grain et moulu, ont augmenté respectivement de 16% et de 17% par rapport à octobre 2007. Ces hausses de prix se sont poursuivies suite au passage du cyclone NOEL(30 oct.-2 nov.2007) qui a engendré des pertes considérables dans les plantations de maïs, en phase de maturation, dans le Sud et plus particulièrement dans les communes des Cayes et d'Arniquet.

Le maïs, en grain et moulu, a été relativement abondant sur les marchés de Maniche, Camp-Perrin, rare à Tiburon, Canse (Cayes) et plus ou moins disponible sur les six autres marchés.

HARICOTS SECS



Le prix moyen de la livre du haricot sec noir pour le mois de novembre 2007 s'est élevé à 25.30 gourdes avec un minimum de 20.30 gourdes, à Les Anglais et un maximum de 29.00 gourdes, à Cavaillon. Le haricot sec rouge, a de son côté, affiché un prix moyen de 25.35 gourdes/livre, oscillant entre 21.65 gourdes/livre, à Les Anglais et 29.00 gourdes/livre, à Cavaillon.

En comparaison avec les prix d'octobre 2007, les prix moyens des haricots secs noir et rouge ont augmenté respectivement de 16% et de 12% en novembre 2007.

Le haricot sec noir a été abondant à Chantal, plus ou moins disponible à Ducis(Torbeck), Canse(Cayes), Arniquet, Les Anglais et rare sur les cinq autres marchés. La disponibilité du haricot sec rouge a été relativement faible sur les marchés de Canse(Cayes), Cavaillon et Les Anglais.

Coin des Statistiques

Tableau # 3 : Prix moyens des produits agricoles sur certains marchés dans le Nord (gourdes/livre)

Produits Marchés	Riz				Maïs		Pois sec		Millet pilé	Igname		Patate		Manioc		Banane		Pomme de terre
	Cica 8	Prose- quis	TCS10 (l'Estère)	Im- porté	Grain	Moulu local	Noir	Rouge		Jaune	Blanc	Ordi- naire	Ti savin	Doux	Amer	Poban	Musquée	
Acul du Nord	11.05	11.05	11.05	12.94	2.78	4.80	26.40	25.00	n/d	8.21	4.29	n/d	n/d	4.07	n/d	2.91	4.34	n/d
Bahon	n/d	n/d	n/d	17.50	8.33	10	24.17	n/d	n/d	10.37	n/d	n/d	n/d	n/d	n/d	7.40	6.27	n/d
Baquinie (Milot)	11.14	11.14	11.14	17.33	n/d	n/d	30.00	n/d	n/d	10.83	n/d	n/d	n/d	2.71	n/d	n/d	19.81	n/d
Bas-Limbé	n/d	n/d	12.50	13.00	4.81	6.55	29.78	35.00	n/d	12.50	9.00	n/d	n/d	n/d	n/d	4.15	15.54	n/d
Borgne	n/d	n/d	n/d	15.00	6.39	7.75	25.00	25.00	n/d	n/d	n/d	n/d	n/d	n/d	n/d	6.00	11.75	n/d
Cap-Haitien	25.00	n/d	17.00	20.00	7.00	10.00	25.00	25.00	15.00	n/d	n/d	n/d	n/d	n/d	n/d	n/d	n/d	n/d
Dondon	n/d	n/d	n/d	13.33	6.65	8.00	23.05	n/d	7.50	15.52	n/d	n/d	n/d	n/d	n/d	11.70	13.30	n/d
Garde Iram (Ranquette)	n/d	n/d	n/d	17.50	9.17	10.83	25.00	n/d	n/d	n/d	n/d	n/d	n/d	n/d	n/d	n/d	n/d	n/d
Grande Riv. du Nord	n/d	n/d	17.50	16.48	6.15	8.95	26.90	n/d	n/d	5.97	4.93	n/d	n/d	3.93	n/d	2.85	6.13	n/d
La Victoire	n/d	n/d	n/d	16.05	4.47	7.37	19.70	17.75	7.79	6.71	6.23	5.33	n/d	5.90	n/d	10.20	14.93	n/d
Limbé	n/d	n/d	n/d	16.50	6.63	7.63	26.75	n/d	n/d	6.74	10.06	n/d	n/d	2.55	n/d	n/d	n/d	4.78
Limonade (Bourg)	n/d	n/d	15.00	13.75	4.15	8.00	26.25	24.25	10.00	7.08	4.21	7.14	n/d	5.56	n/d	4.75	9.32	11.25
Pilate (Bourg)	11.45	n/d	11.90	13.40	4.40	8.60	22.10	20.95	8.87	2.75	4.09	5.00	n/d	3.88	n/d	4.08	8.15	n/d
Plaine du Nord	n/d	n/d	n/d	17.00	6.67	10.00	23.33	n/d	n/d	n/d	n/d	n/d	n/d	n/d	n/d	n/d	n/d	n/d
Plaisance	n/d	n/d	n/d	13.61	5.00	6.65	21.95	21.65	6.94	8.50	n/d	n/d	n/d	3.67	n/d	4.67	7.83	12.50
Port-Margot	n/d	n/d	12.67	13.46	5.83	9.27	30.83	34.55	14.64	6.38	n/d	4.13	n/d	7.04	n/d	2.93	9.80	36.11
Quartier Morin	n/d	n/d	n/d	14.61	5.13	8.69	25.00	25.00	n/d	n/d	n/d	n/d	n/d	5.30	n/d	n/d	14.98	n/d
Saint-Raphaël	n/d	n/d	10.20	11.97	3.30	5.25	20.05	19.40	n/d	4.36	2.59	3.88	n/d	2.61	n/d	9.75	20.83	n/d

Source : MARNDR/CPSECE/DEAP/Service de Statistiques Agricoles (SSA) (n/d) : non

Tableau # 4 : Prix moyens des produits agricoles sur certains marchés dans le Sud (gourdes/livre)

Produits Marchés	Riz				Maïs		Pois sec		Millet pilé	Igname		Patate		Manioc		Banane		Pomme de terre
	Bab roma	Prose- quis	Yas- mine	Im- porté	Grain	Moulu local	Noir	Rouge		Jaune	Blanc	Ordi- naire	Ti savin	Doux	Amer	Poban	Musquée	
Arniquet	17.15	17.15	17.15	n/d	5.35	8.80	25.70	n/d	9.62	13.40	9.09	5.67	n/d	5.62	7.93	8.86	13.38	18.18
Canse (Cayes)	15.45	15.45	n/d	n/d	4.50	7.25	27.90	25.45	9.09	11.59	n/d	9.09	9.09	9.09	9.09	5.46	5.11	18.18
Cavaillon	n/d	15.50	15.00	n/d	4.25	7.35	29.00	29.00	12.83	8.98	11.29	6.67	6.95	6.89	n/d	11.04	11.10	36.67
Camp-Perrin	n/d	n/d	n/d	n/d	3.65	5.20	24.25	n/d	9.07	14.00	12.65	10.88	n/d	n/d	n/d	6.46	12.54	25.00
Cayes	14.70	14.70	n/d	n/d	4.70	6.45	26.65	n/d	n/d	n/d	n/d	n/d	n/d	n/d	n/d	n/d	n/d	n/d
Chantal	12.30	12.35	n/d	15.58	3.60	5.95	23.25	n/d	9.63	9.02	7.52	n/d	6.50	3.18	n/d	6.36	9.27	10.23
Coteaux	n/d	n/d	n/d	17.00	6.22	10.23	26.35	n/d	12.88	18.38	16.26	10.88	n/d	n/d	n/d	11.42	6.07	13.89
Ducis (Torbeck)	12.40	12.30	n/d	14.90	3.85	6.15	23.90	n/d	9.09	8.06	7.42	n/d	6.03	2.97	n/d	6.37	9.16	9.24
Ile à Vache	n/d	n/d	n/d	16.67	5.42	10.00	25.00	25.00	10.00	21.83	n/d	11.11	16.67	10.83	7.33	10.14	11.79	n/d
Les Anglais	n/d	n/d	10.30	n/d	5.60	6.65	20.30	21.65	n/d	n/d	n/d	n/d	n/d	n/d	n/d	n/d	n/d	n/d
Maniche	n/d	n/d	16.10	16.00	4.00	7.00	27.00	n/d	12.00	4.92	5.99	7.75	n/d	4.66	6.87	4.57	4.82	12.97
Port Salut	15.16	15.21	n/d	n/d	4.53	7.29	25.21	n/d	11.25	9.13	10.71	3.87	n/d	2.71	n/d	6.82	n/d	13.74
Port-à-Piment	n/d	n/d	n/d	17.70	5.90	7.93	27.65	n/d	12.90	15.34	14.86	10.06	n/d	n/d	n/d	8.80	8.35	18.13
Rendel (Chardonnières)	n/d	n/d	n/d	n/d	4.86	8.33	28.33	n/d	8.61	8.90	5.42	5.90	5.47	n/d	n/d	2.97	5.30	13.89
Roche à Bateau	n/d	n/d	n/d	n/d	5.56	8.20	29.20	27.33	11.87	8.79	7.49	6.71	n/d	n/d	n/d	5.11	9.07	14.38
Solon (St Louis du Sud)	15.45	15.68	15.68	14.55	3.85	5.94	28.68	26.36	9.09	11.36	11.36	10.98	n/d	9.09	n/d	5.91	5.35	9.09
Saint-Jean du Sud	14.55	14.55	13.64	n/d	5.00	6.36	27.27	n/d	10.91	12.00	11.67	12.50	n/d	6.67	6.67	3.21	8.51	10.00
Tiburon	n/d	n/d	n/d	n/d	6.95	9.45	25.00	n/d	n/d	n/d	n/d	n/d	n/d	n/d	n/d	n/d	n/d	n/d

Source : MARNDR/CPSECE/DEAP/Service de Statistiques Agricoles (SSA) (n/d) : non disponible